


# Puppenbuggy



**idena**  
Wir leben Ideen.

Art.-Nr.: 4.0068, 4.0069

- D** PUPPENBUGGY – AUFBAUANLEITUNG
- GB** DOLL'S PRAM – ASSEMBLY INSTRUCTIONS
- F** LANDAU DE POUPÉE – CONSIGNES DE MONTAGE
- E** CARRITO DE MUÑECAS – INSTRUCCIONES DE MONTAJE
- I** PASSEGGINO PER BAMBOLE – ISTRUZIONI DI MONTAGGIO
- PL** WÓZEK SPACEROWY DLA LALEK – INSTRUKCJA MONTAŻU



- D** Achten Sie darauf, dass die Sicherheitsvorrichtung einrastet.
- GB** Please take care that the safety locks are fixed.
- F** S'il vous plaît assurez-vous que les verrous de sécurité sont fixés.
- E** Asegúrese de que el dispositivo de seguridad encaje.
- I** Assicurarsi che il dispositivo di sicurezza si inserisca in posizione con uno scatto.
- PL** Należy upewnić się, że urządzenie zabezpieczające zamknęło się w zapadce.



- D** Beim Zusammenfallen Sicherheitsverriegelung wieder lösen.
- GB** Release the safety locks again to unfold.
- F** Libérer les verrous de sécurité à nouveau se dérouler.
- E** Vuelva a soltar el dispositivo de seguridad al doblarlo.
- I** Durante la chiusura, staccare nuovamente il dispositivo di sicurezza.
- PL** Podczas składania należy ponownie zwolnić blokadę bezpieczeństwa.